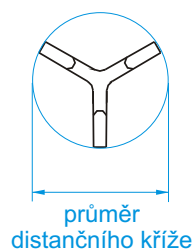
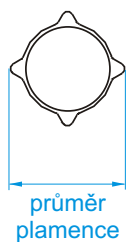
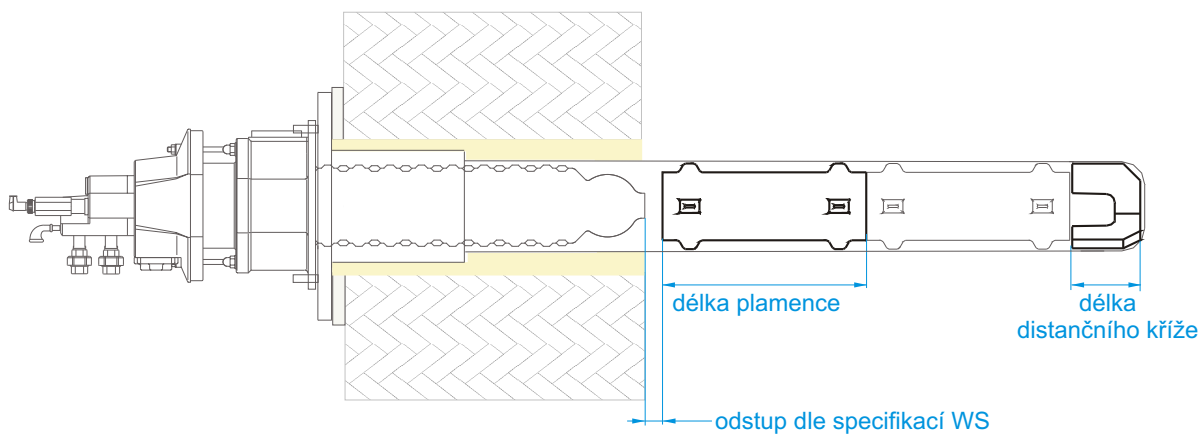


### Technická data standardních keramických komponentů sálavých rour



	délka plamence [mm]	průměr plamence [mm]	délka distančního kříže [mm]	průměr distančního kříže [mm]
<b>C100</b>	250/300/400	83	60-100	82,5
<b>C150</b>	250/300/400	126	80-150	127
<b>C200</b>	250/300/400	178	100-150	167

Zvláštní rozměry a tvary na požádání



© 2001