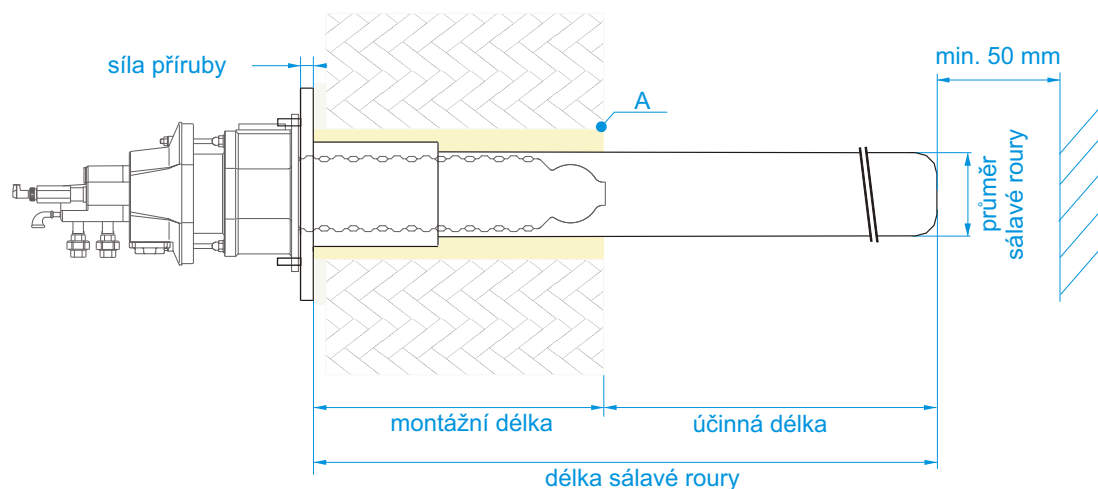
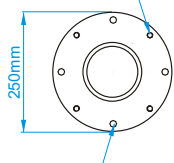


## Technická data SiSiC-sálavých rour

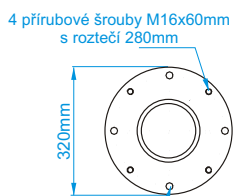


4 přírubové šrouby M16x35mm  
s roztečí 210mm



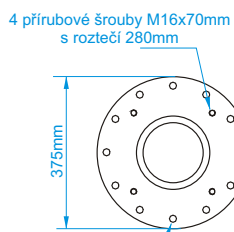
**C100**

4 průchozí díry  
18mm s roztečí 210mm



**C150**

4 průchozí díry  
18mm s roztečí 280mm



**CX200**

12 průběžných děr  
18mm s roztečí 335mm



© 2007

viz A:

Účinná délka:

průměr roury [mm]	celková délka [mm]	účinná délka [mm]
-------------------	--------------------	-------------------

100	950	450
100	1250	750
100	1400	900
100	1650	1150

145	1250	750
145	1500	1000
145	1650	1150
145	1850	1350
145	2000	1500
145	2400	1900

195	1500	1000
195	1750	1250
195	1850	1350
195	2000	1500
195	2400	1900

Pozor!

Těleso vyzdívkvy nesmí při montáži ani při provozu vytvářet žádný tlak na sálavou rouru, prověřte kolmost montážního otvoru a příruby.

Platí pro standardní montážní délku hořáků 500mm

Neopomeňte prosím všeobecné vysvětlivky k sálavým rourám a jejich componentům